

2017년 4분기 연결경영실적

HYUNDAI ROBOTICS

본 자료는 주식회사 현대로보틱스(이하 “회사”)에 의해 작성되었으며, 본 자료에 포함된 2017년 4분기 경영실적은 외부감사인의 회계검토가 완료되지 않은 상태에서 투자자 여러분의 편의를 위해 작성된 자료로서, 추후 그 내용 중 일부가 달라질 수 있음을 양지하시기 바랍니다. 회사는 본 자료에 서술된 경영실적의 정확성과 완벽성에 대해 보장하지 않으며, 자료작성일 현재의 사실을 기술한 내용에 대해 향후 갱신 관련 책임을 지지 않습니다.

이 자료는 투자자 여러분의 투자 판단을 위한 참고자료로 작성된 것으로, 당사 및 당사의 임직원들은 이 자료의 내용과 관련하여 투자자 여러분에게 어떠한 보증도 제공하지 아니하며, 과실 및 기타의 경우를 포함하여 그 어떠한 책임도 부담하지 않음을 알려 드립니다.

본 자료는 비영리 목적으로 내용 변경 없이 사용이 가능하고(단, 출처표시 필수), 회사의 사전 승인 없이 내용이 변경된 자료의 무단 배포 및 복제는 법적인 제재를 받을 수 있음을 유념해 주시기 바랍니다.

Table of Contents

1. 연결대상회사
 2. '17년 4분기 연결 경영실적
- Appendix

Chapter 1.

연결대상회사

1. 연결대상회사

'17년 4분기



Chapter 2.

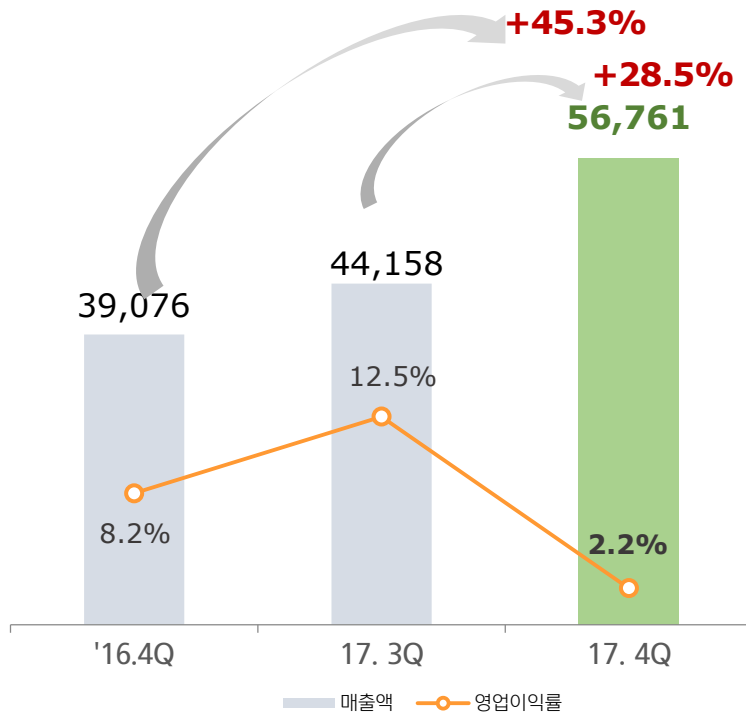
'17년 4분기 연결 경영실적

1. 연결기준 경영실적 요약
2. 사업부문별 경영실적
3. 매출 및 영업이익 성과분석(로보틱스 별도)
4. 매출 및 영업이익 성과분석(정유 연결)
5. 매출 및 영업이익 성과분석(일렉트릭 연결)
6. 매출 및 영업이익 성과분석(건설기계 연결)
7. 매출 및 영업이익 성과분석(글로벌서비스 별도)
8. 당기순이익 및 영업외손익(연결)
9. 재무비율
10. Investment Highlights

1. 연결기준 경영실적 요약

'17년 4Q 경영실적

(단위: 억 원)



주1) 17.3Q 및 17.4Q실적은 K-IFRS 연결재무제표 기준임

주2) 전년동기(16.4Q) 실적은 분할 전 현대중공업 로봇사업부, 현대오일뱅크, 현대글로벌서비스 및 기타 종속회사의 경영실적을 현재 연결기준으로 소급하여 작성한 것으로 투자자 편의를 위한 참고 수치임.

매출 및 영업이익 증감 사유

매 출

- 전년 동기 대비 +45.3%
 - 유가 상승으로 인한 정유부문 매출 증가
 - 일렉트릭, 건설기계 연결대상법인 편입
- 전기 대비 +28.5%
 - 정기보수 종료에 따른 생산량 증가 및 유가 상승으로 정유부문 매출 감소
 - 일렉트릭, 건설기계 연결대상기간 증가

영 업 이 익

- 전년 동기 대비 -61.5%
- 전기 대비 -77.7%
 - 관계기업투자주식 현대중공업에 대한 지분법평가 손실 2,176억원 반영에 따른 영업이익 감소 ('17. 3분기 현대중공업 지분법이익 2,006억원)

2. 사업부문별 경영실적

'17년 4Q 경영실적

(단위: 억 원)

구 분	'17.4Q			'17.3Q			'16.4Q		
	매출	영업이익	이익률	매출	영업이익	이익률	매출	영업이익	이익률
로보틱스	772	45	5.8%	3,234	2,706	83.7%	780	62	7.9%
정 유	46,946	4,015	8.6%	33,393	2,747	8.2%	38,120	3,170	8.3%
일렉트릭	4,893	15	0.3%	3,573	302	8.5%	-	-	-
건설기계	5,903	152	2.6%	4,073	295	7.2%	-	-	-
기타/연결조정	(1,753)	(2,997)	-	(115)	(528)	-	176	(41)	-
연결합계	56,761	1,230	2.2%	44,158	5,522	12.5%	39,076	3,191	8.2%

주1) 로보틱스 : 별도기준임

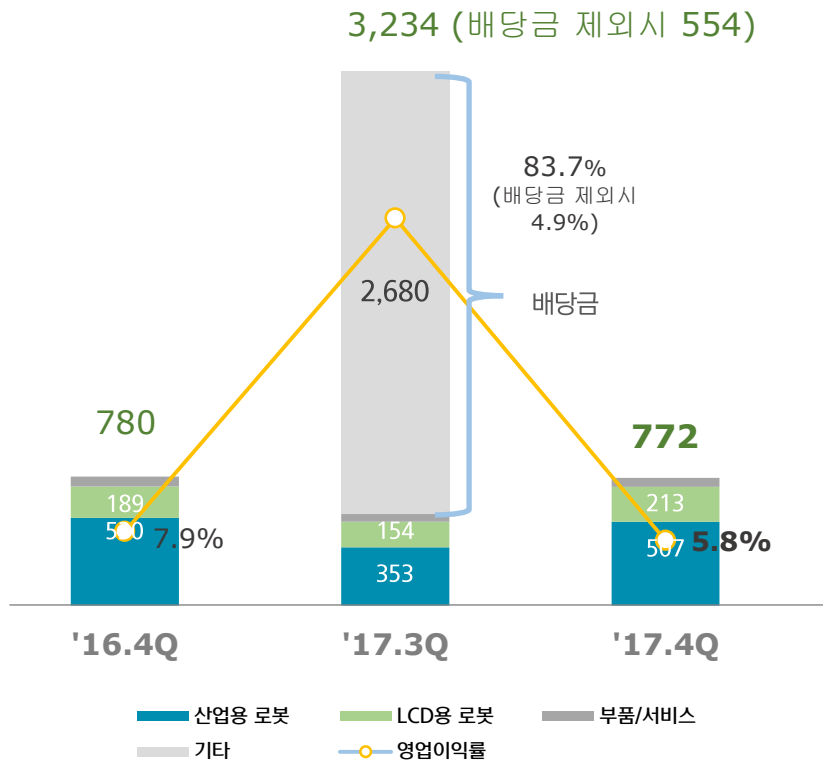
주2) 정유, 일렉트릭, 건설기계, 글로벌서비스 : 해당연결집단의 연결기준임

주3) 일렉트릭, 건설기계 : 2017. 3분기 부터 연결대상 종속회사로 편입되었으며 2017.3분기 일렉트릭, 건설기계실적은 2017년 8.9월 실적이 반영된 연결실적임

3. 매출 및 영업이익 성과분석(로보틱스 별도)

매출 및 영업이익

(단위 : 억 원)



주1) 현대로보틱스 별도기준임,

주2) '17.3Q 기타 매출은 현대오일뱅크 수입배당금(2,680억원)임.

매출 및 영업이익 증감 사유

매 출

- 전년 동기 대비 - 1.0%
- 전기 대비 - 76.1%
 - 전기 배당금 수익에 따른 감소
 - 기아차 협력사 해외공장 투자로 산업용 로봇 매출 증가 및 국내 및 중국 LCD 메이커 설비 투자로 LCD용 로봇 매출 증가 등 로봇사업 매출 증가

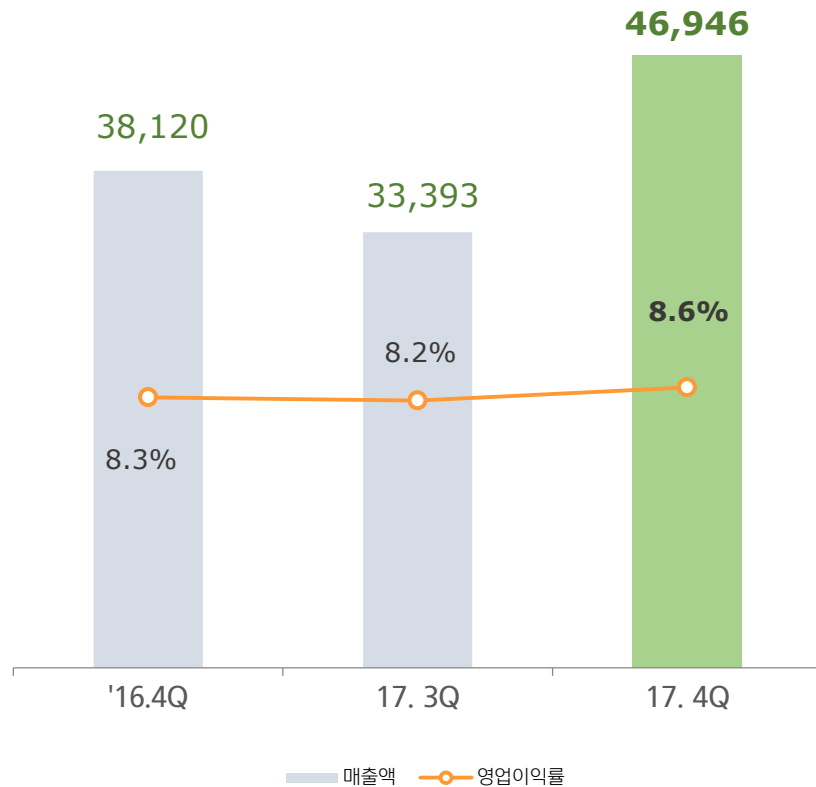
영 업 이 익

- 전년 동기 대비 - 27.4%
 - 임금협상 관련 일시적 급여비용 증가
- 전기 대비 - 98.3%
 - 전기 배당금 수익에 따른 감소

4. 매출 및 영업이익 성과분석(정유 연결)

매출 및 영업이익

(단위 : 억 원)



주) 현대오일뱅크 해당 연결집단의 연결기준임,

매출 및 영업이익 증감 사유

매 출

- 전년 동기 대비 +23.2%, 전기 대비 +40.6%
- 정기보수 종료에 따른 생산량 증가 및 유가 상승으로 인한 매출 증가

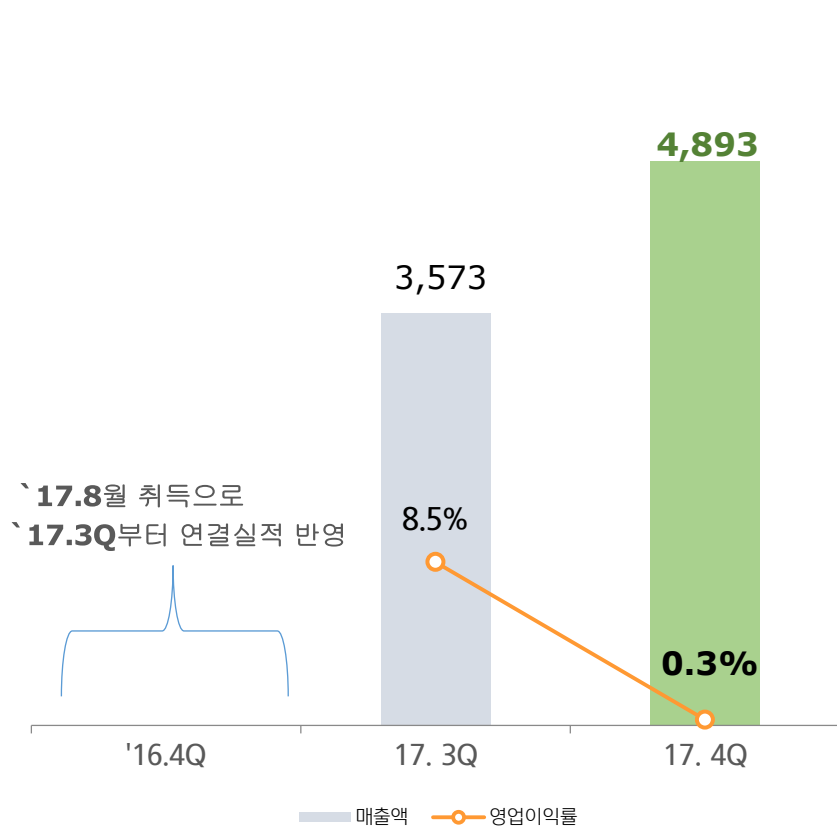
영 업 이 익

- 전년 동기 대비 +26.7%, 전기 대비 +46.2%
- 정기보수 종료 이후 판매량 증가 및 유가 상승에 따른 재고관련 이익 증가

5. 매출 및 영업이익 성과분석(일렉트릭 연결)

매출 및 영업이익

(단위 : 억 원)



주) 현대일렉트릭 해당 연결집단의 연결기준임,
 (2017년 3분기는 2017년 8.9월 실적이 반영된 연결실적임)

매출 및 영업이익 증감 사유

매출

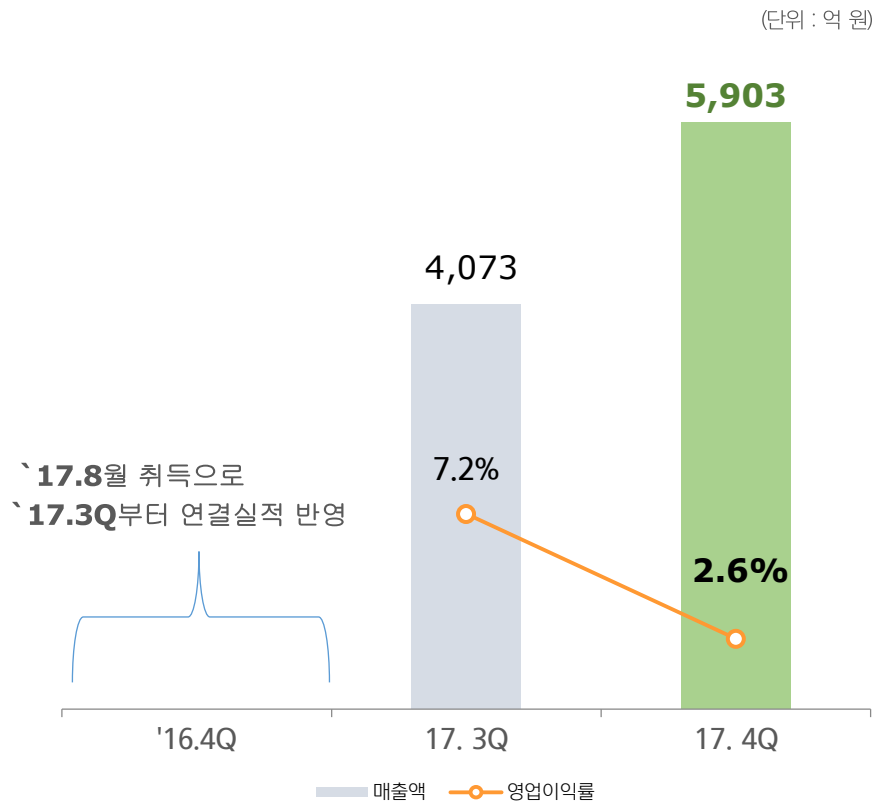
- 4분기 매출 **4,893**억원
- 3분기 대비 연결대상기간 증가

영업이익

- 4분기 영업이익 **15**억원, 영업이익률 **0.3%**
- 환율하락 및 원자재 단가 상승 등으로
영업이익 감소

6. 매출 및 영업이익 성과분석(건설기계 연결)

매출 및 영업이익



주1) 현대건설기계 해당연결집단의 연결기준임,
 (2017년 3분기는 8.9월 실적이 반영된 연결실적임)

매출 및 영업이익 증감 사유

매출

- 4분기 매출 **5,903억 원**
- 3분기 대비 연결대상기간 증가

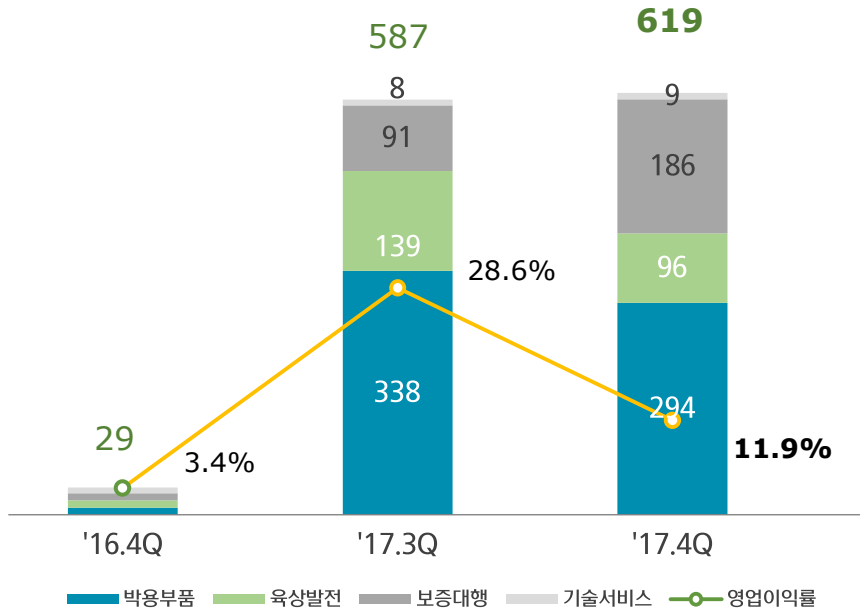
영업이익

- 4분기 영업이익 **152억 원, 영업이익률 2.6%**
- 환율하락 및 임대협 비용 관련 일회성 비용 발생 등으로 영업이익 감소

7. 매출 및 영업이익 성과분석(글로벌서비스 별도)

매출 및 영업이익

(단위 : 억 원)



매출 및 영업이익 증감 사유

매 출

· 전분기 대비 +5.5%

- 연말에 보증종결을 진행하는 선사 특성으로 무상보증대행 서비스 부문 매출 증가

영 업 이 익

· 전분기 대비 -56.0%

- 고객사 재정사정에 따른 발주지연으로 수익성 높은 유상서비스 매출이 감소하고 상대적으로 저수익인 무상보증대행 서비스 부문 매출 증가로 영업이익 감소

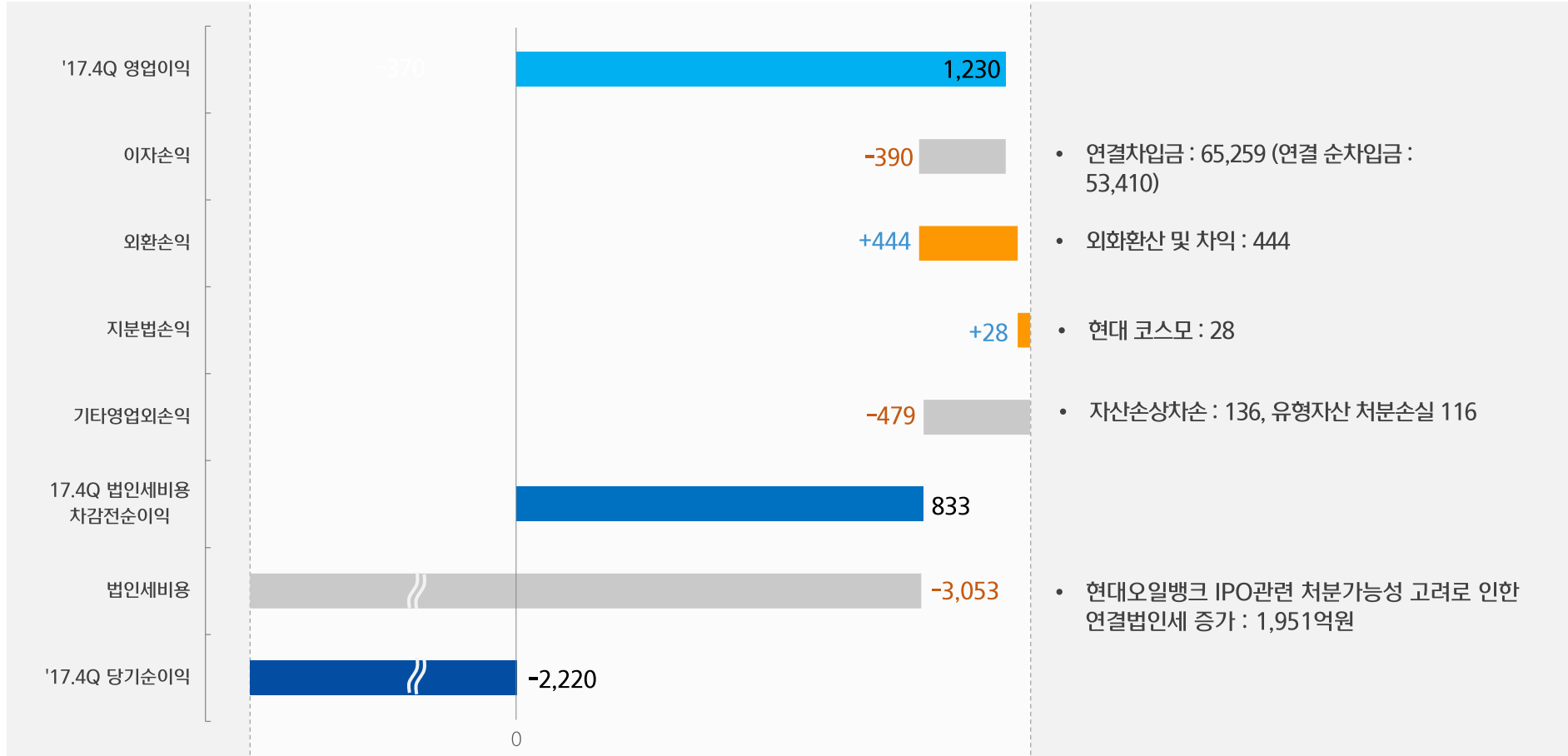
주1) 현대글로벌서비스 별도기준임

주2) 2016.4분기 글로벌서비스 실적은 '16년 12월 설립됨에 따라 12월 한달 실적만 반영됨

8. 당기순손익 및 영업외손익(연결)

당기순손익 및 영업외손익

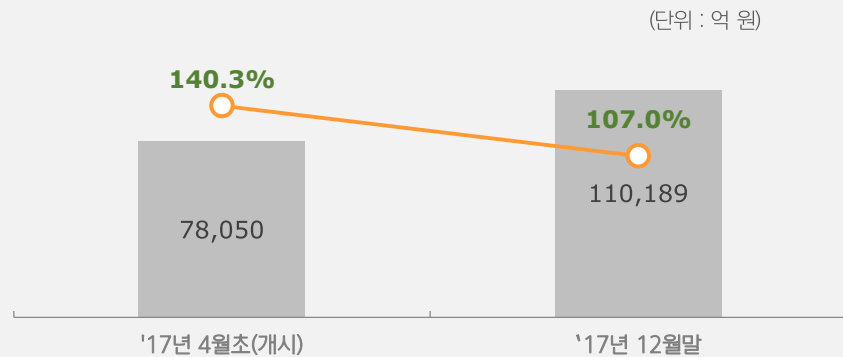
단위: 억원



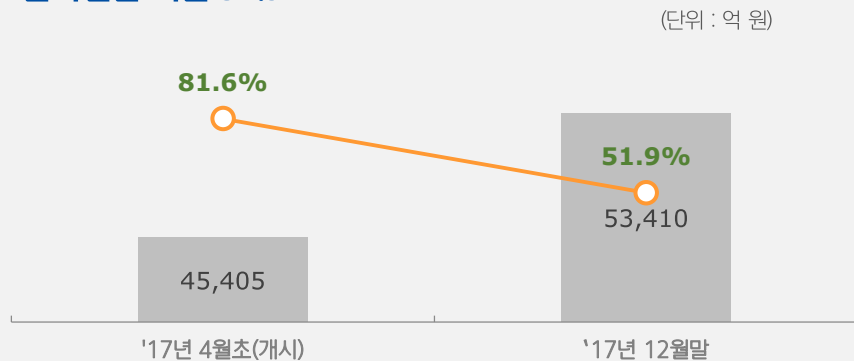
9. 재무비율

연결기준 재무비율

• 부채비율 107.0%

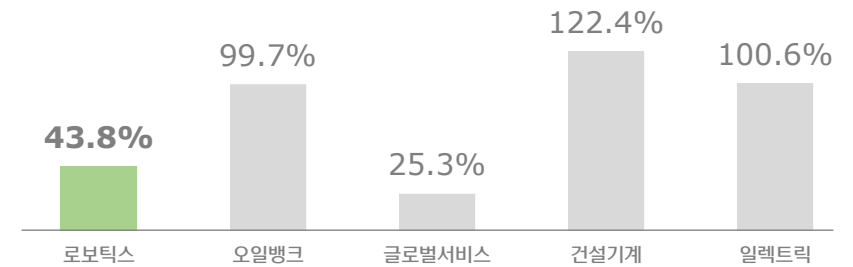


• 순차입금 비율 51.9%

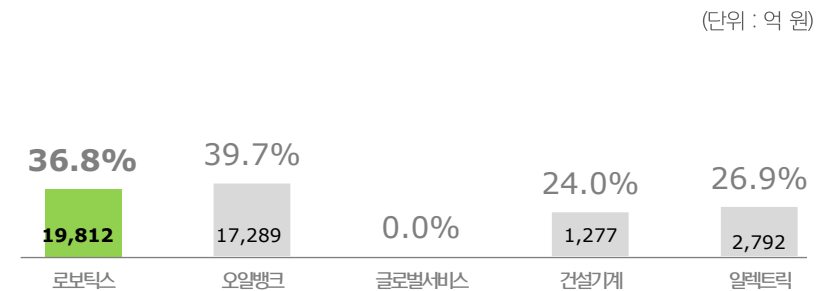


주요 연결대상회사별 별도기준 재무비율

• 2017년말 부채 비율



• 2017년말 순차입금 비율



10. Investment Highlights(로보틱스)

01 기아자동차 인도공장 프로젝트 수주



기아차 인도공장	
연간 생산량	30만대
착공 시기	2017년 11월
완공 시기	2019년 9월
생산 차종	현지 전략형 소형세단SUV
납품로봇대수	약 250대

- 인도 아난타푸르에 위치한 기아자동차 신규 공장 프로젝트를 Turn-Key Base로 수주함
- 자동차 생산라인에 필요한 산업용 로봇과 함께 주변설비를 포함한 로봇 시스템을 수주하였으며, 이번 수주를 통해 시스템 사업 역량이 강화될 전망이다
- 향후 기아자동차 협력사에 소요될 300여대의 로봇 수주에 집중할 예정임

02 OLED용 진공로봇을 개발하여 신규 시장 개척을 위한 기반 마련

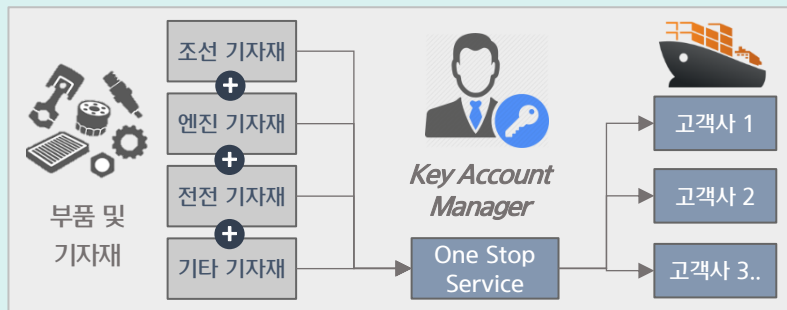


- OLED 공정을 위한 진공 로봇을 개발 완료하였으며 산업통상자원부에서 인증하는 첨단기술제품에 선정됨
- 이번 개발 완료된 로봇은 Linear Arm 타입으로 2018년내 SCARA, Link 타입 모델을 추가로 개발하여 OLED 공정 전용 라인업을 완성할 예정임
- 진공로봇 라인업 개발을 통해 디스플레이 시장의 OLED 전환에 대비하고 신규 시장을 개척할 예정임

고객 수요에 기반한 차별적인 기술 경쟁력으로 지속적 성장 추진

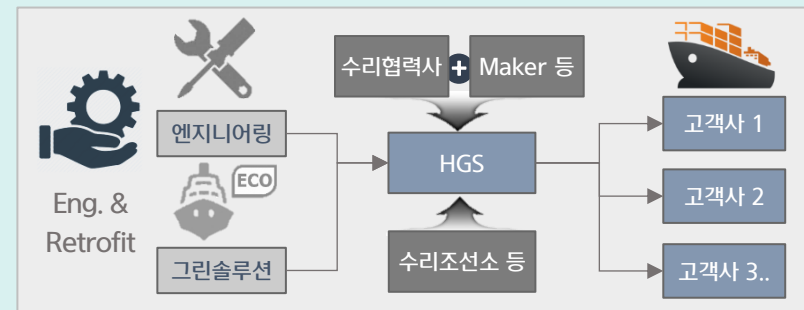
10. Investment Highlights(글로벌서비스)

01 부품 및 기자재 공급채널 일원화를 통한 매출 증대 (One Stop Service)



- Key Account Manager 방식으로 고객사의 영업 채널을 일원화 하여 각종 부품 및 기자재를 Package 단위로 공급
- 해외 영업 및 물류 거점을 확대하여 현지 밀착 영업 실시 및 차별화된 Supply Chain Management 체계 구축
- Big-Data Solution 도입/적용으로 수요 예측 분석을 통한 효율적 Stock 관리 → 납기 경쟁력 강화에 사업역량 집중

02 Dry Docking 서비스 시장 진입 및 친환경 Retrofit 사업 확대



- 선박의 대규모 유지보수가 발생하는 Dry Docking 정비시장을 집중적으로 공략 (국내/외 수리조선소, 수리협력사 등과의 사업협력관계 구축)
- 선박평형수 및 SOx 배출에 대한 국제적 환경규제가 강화에 따른 BWTS 및 Scrubber Retrofit 수요 증가
→ 엔지니어링 사업역량에 기반한 Turn-key 베이스 사업 추진

차별화된 서비스 및 엔지니어링 역량을 기반으로 신규 서비스 사업영역 확대

Appendix

1. 현대로보틱스 및 주요 종속회사 경영실적(별도)
2. 현대로보틱스 요약재무제표(연결)

1. 현대로보틱스 및 주요 종속회사 경영실적(별도)

'17년 4Q 경영실적

(단위 : 억 원)

구 분	'17.4Q			'17.3Q			'16.4Q		
	매출	영업이익	이익률	매출	영업이익	이익률	매출	영업이익	이익률
현대로보틱스	772	45	5.8%	3,234	2,706	83.7%	780	62	7.9%
현대오일뱅크	41,422	3,036	7.3%	27,585	1,850	6.7%	34,602	2,441	7.1%
현대케미칼	9,539	702	7.4%	7,753	544	7.0%	5,709	611	8.5%
현대셀베이스오일	1,711	210	12.3%	1,737	328	18.9%	1,126	96	8.5%
현대글로벌서비스	619	74	11.9%	587	168	28.6%	29	1	3.4%
현대일렉트릭앤 에너지시스템	4,894	15	0.3%	3,573	300	8.4%	-	-	-
현대건설기계	5,723	152	2.7%	3,862	260	6.7%	-	-	-

주1) 각사별 별도 실적임

주2) 현대건설기계, 현대일렉트릭앤에너지시스템 : 2017년 3분기 부터 연결대상 종속회사로 편입되었음

주3) 2016.4분기 현대글로벌서비스 실적은 '16년 12월 설립됨에 따라 12월 한달 실적만 반영됨

2. 현대로보틱스 요약재무제표(연결)

Hyundai Robotics

연결손익계산서

(단위: 억 원)

구 분	'17.4Q			'17.3Q	'16.4Q
		QoQ	YoY		
매출	56,761	28.5%	45.3%	44,158	39,076
매출원가	53,001	45.0%	58.2%	36,551	33,513
매출총이익	3,760	-50.6%	-32.1%	7,607	5,538
영업이익	1,230	-77.7%	-61.5%	5,522	3,191
이익률	2.2%	-10.3%p	-6.0%p	12.5%	8.2%
영업외손익	-397	-	-	3,921	-650
법인세차감전순이익	833	-91.2%	-67.2%	9,443	2,541
법인세비용	3,054	277.5%	372.8%	809	646
순이익	-2,221	적자전환	적자전환	8,634	1,895
지배주주순이익	-2,242	적자전환	적자전환	7,989	1,687
비지배주주순이익	21	-96.7%	-89.9%	645	208

주1) '17.4Q, '17.3Q 실적은 K-IFRS 연결실적임.

주2) '16.4Q 실적은 분할 전 연결대상회사의 경영실적을 현재 연결기준으로 소급하여 작성한 것으로 투자자 편의를 위한 참고수치임

연결재무상태표

(단위: 억 원)

구 분	'17.4.1(개시)	'17년 9월말	'17년말
유동자산	42,840	68,066	80,302
(현금및현금성자산)	5,802	10,662	11,849
비유동자산	90,832	128,654	132,831
자산총계	133,672	196,720	213,133
유동부채	49,429	60,033	65,580
(단기차입금)	27,692	31,303	29,642
비유동부채	28,621	38,643	44,609
(장기차입금)	23,515	33,305	35,617
부채총계	78,050	98,676	110,189
자본금	602	814	814
기타자본항목	45,115	64,836	64,601
이익잉여금	0	11,466	9,433
비지배지분	9,905	20,928	28,096
자본총계	55,622	98,044	102,944
부채 및 자본총계	133,672	196,720	213,133



HYUNDAI ROBOTICS